



Centro Comercial  
**ABIERTO**  
Granada

# OBSERVATORIO DE COMERCIO DEL CENTRO COMERCIAL ABIERTO DE GRANADA: 2 MESES DE ZONA DE BAJAS EMISIONES EN GRANADA



GRUPOTRES

· MARKETING & COMUNICACIÓN ·

# FICHA TÉCNICA



## UNIVERSO

Comercios, empresas y establecimientos de Granada capital



## TRABAJO DE CAMPO

Del 1 al 7 de diciembre de 2025



## TAMAÑO DE LA MUESTRA

400 personas encuestadas



## ERROR MUESTRAL

$\pm 5 \%$  ( $p=q=50$ )



## MUESTREO

Aleatorio simple



## MÉTODO DE CONTACTACIÓN

Online y telefónico



## TÉCNICA

Encuesta personal con cuestionario autoadministrado – encuesta personal telefónica



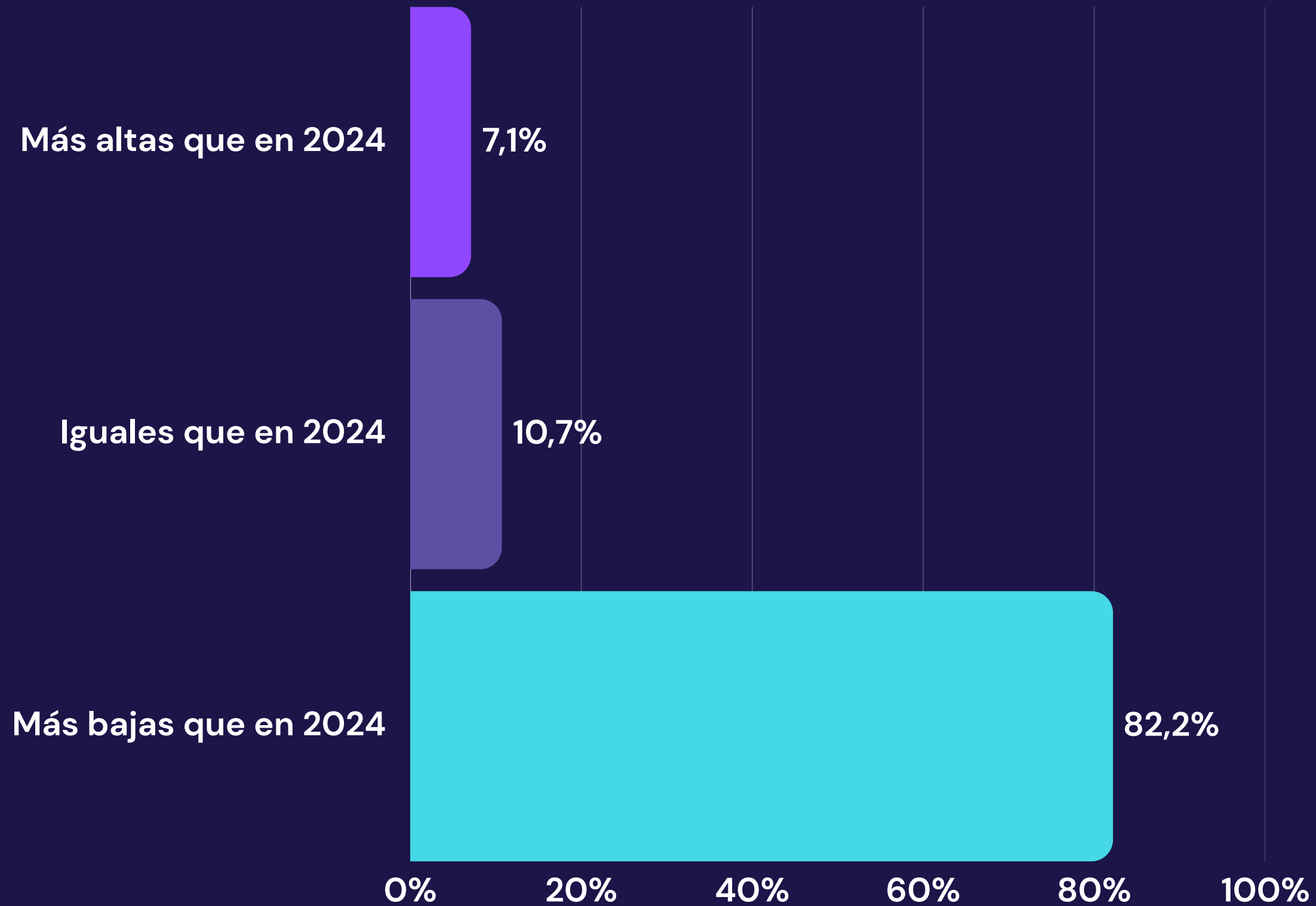
## UNIDADES ÚLTIMAS MUESTRALES

Propietario/as y encargado/as de negocio

**CONTROL DE CALIDAD:** revisión de todos los cuestionarios y plan informático de consistencia lógica

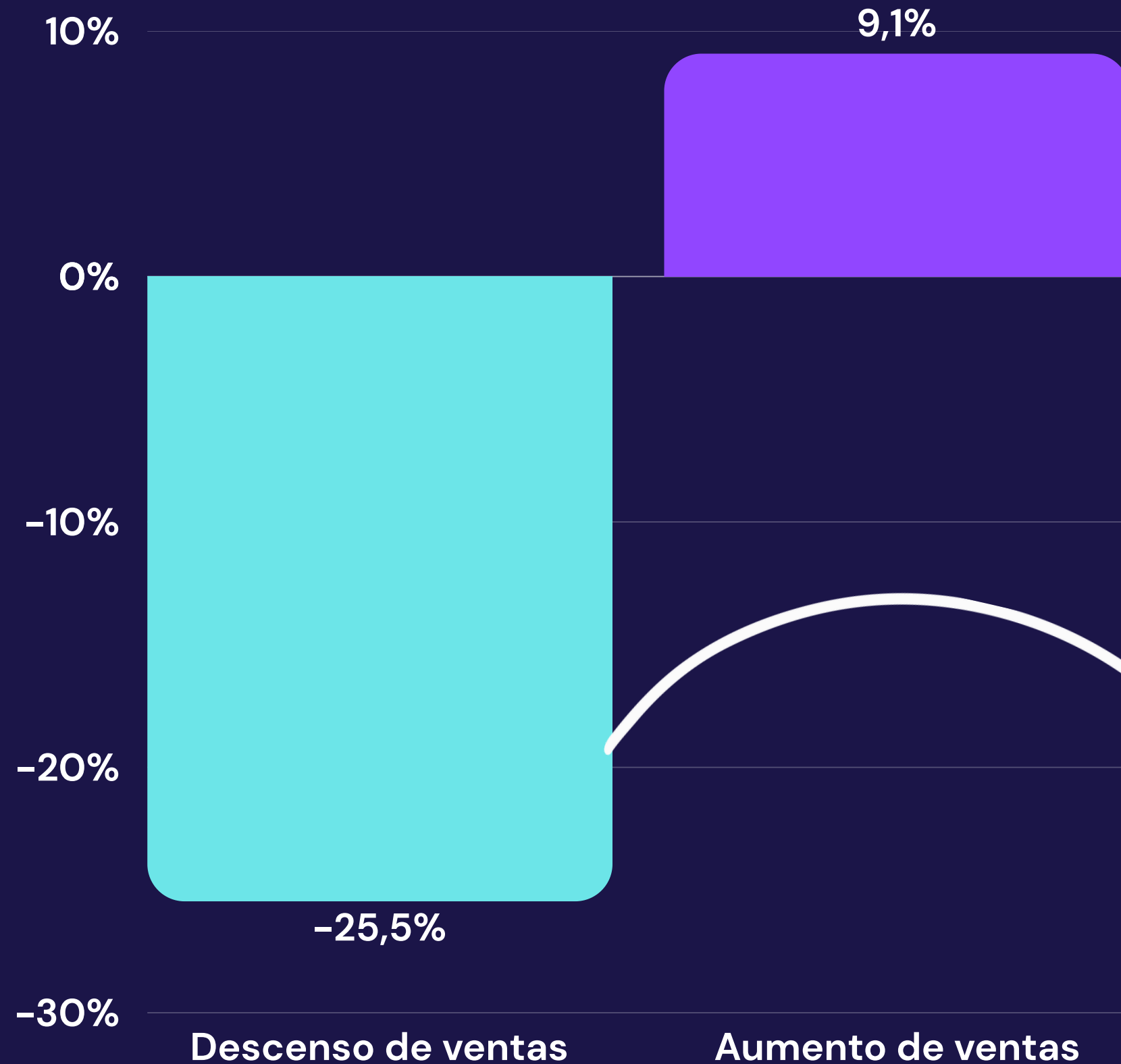
# COMPARACIÓN VENTAS OCTUBRE Y NOVIEMBRE 2024 - 2025

n= casos válidos = 400 respuestas



# VARIACIÓN DE VENTAS OCTUBRE Y NOVIEMBRE 2024 - 2025

n= casos válidos = 356 respuestas



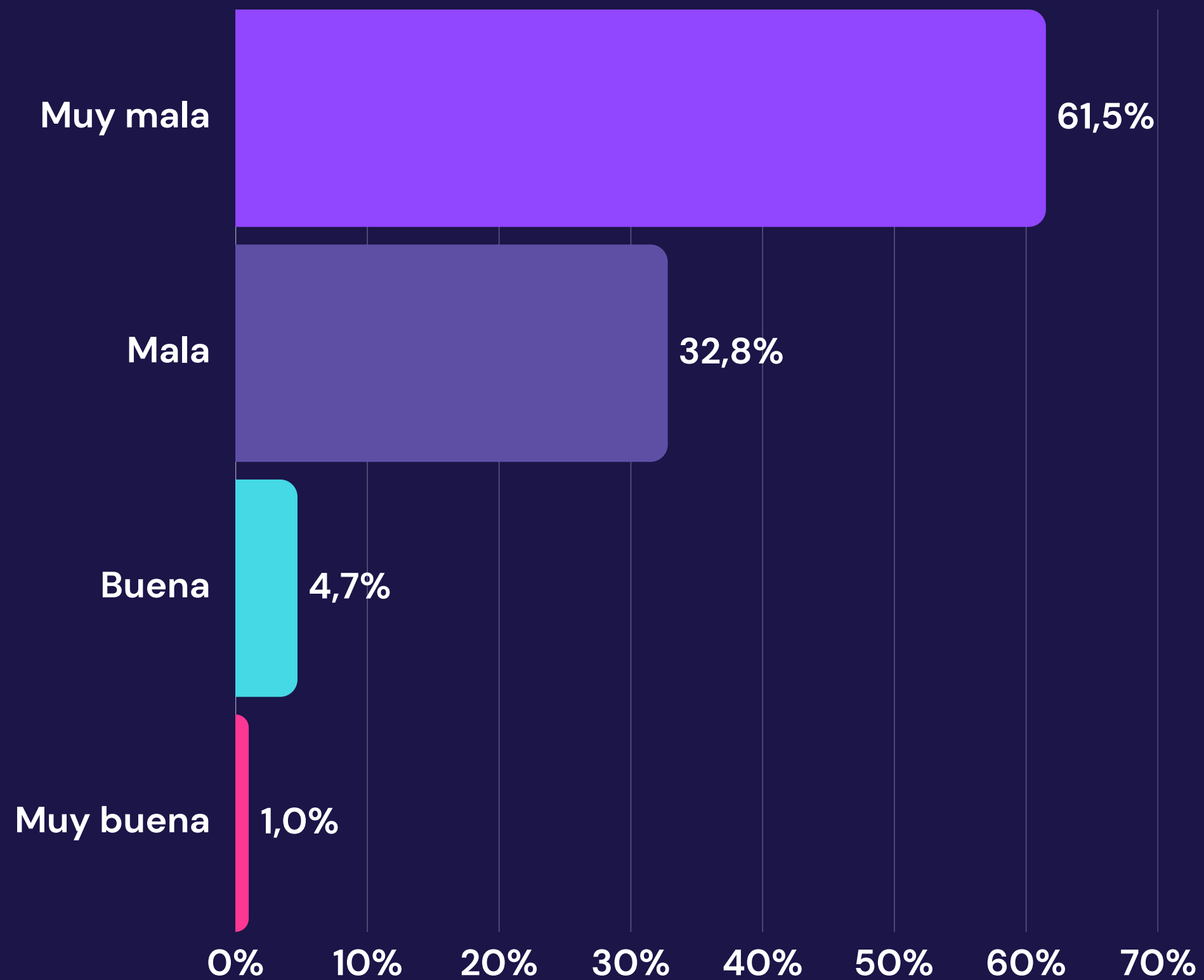
Del 7,1% que han tenido ventas más altas, la media de incremento de las ventas es de 9,1% con respecto a 2024

Del 82,2% que han tenido ventas más bajas, la media de caída de las ventas es del 25,46% con respecto a 2024

# VALORACIÓN DE LA ZBE SEGÚN LA CLIENTELA

Según propietarios/as y encargados/as

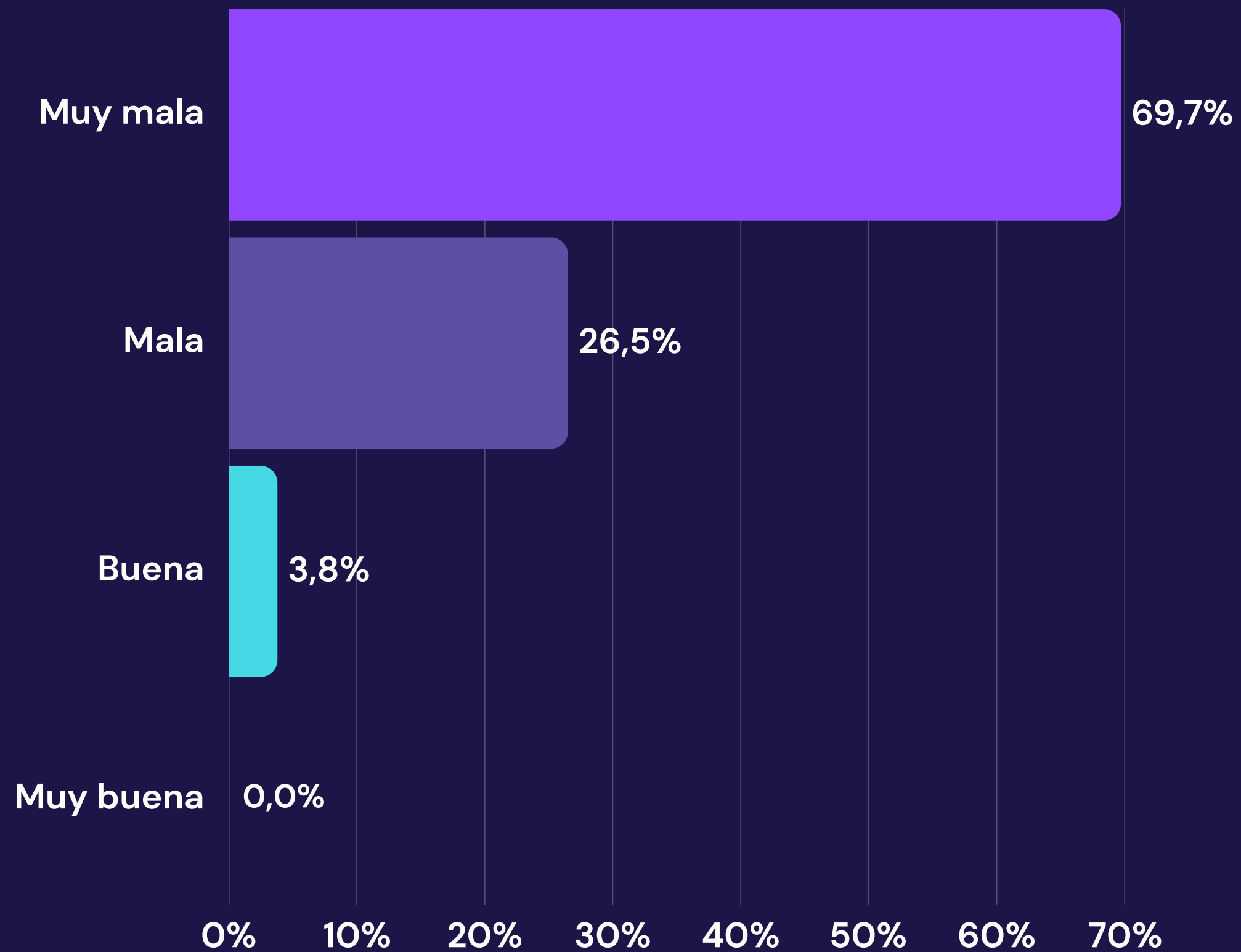
n= casos válidos = 400 respuestas



# VALORACIÓN DE LA ZBE SEGÚN LOS TRABAJADORES

Según propietarios/as y encargados/as

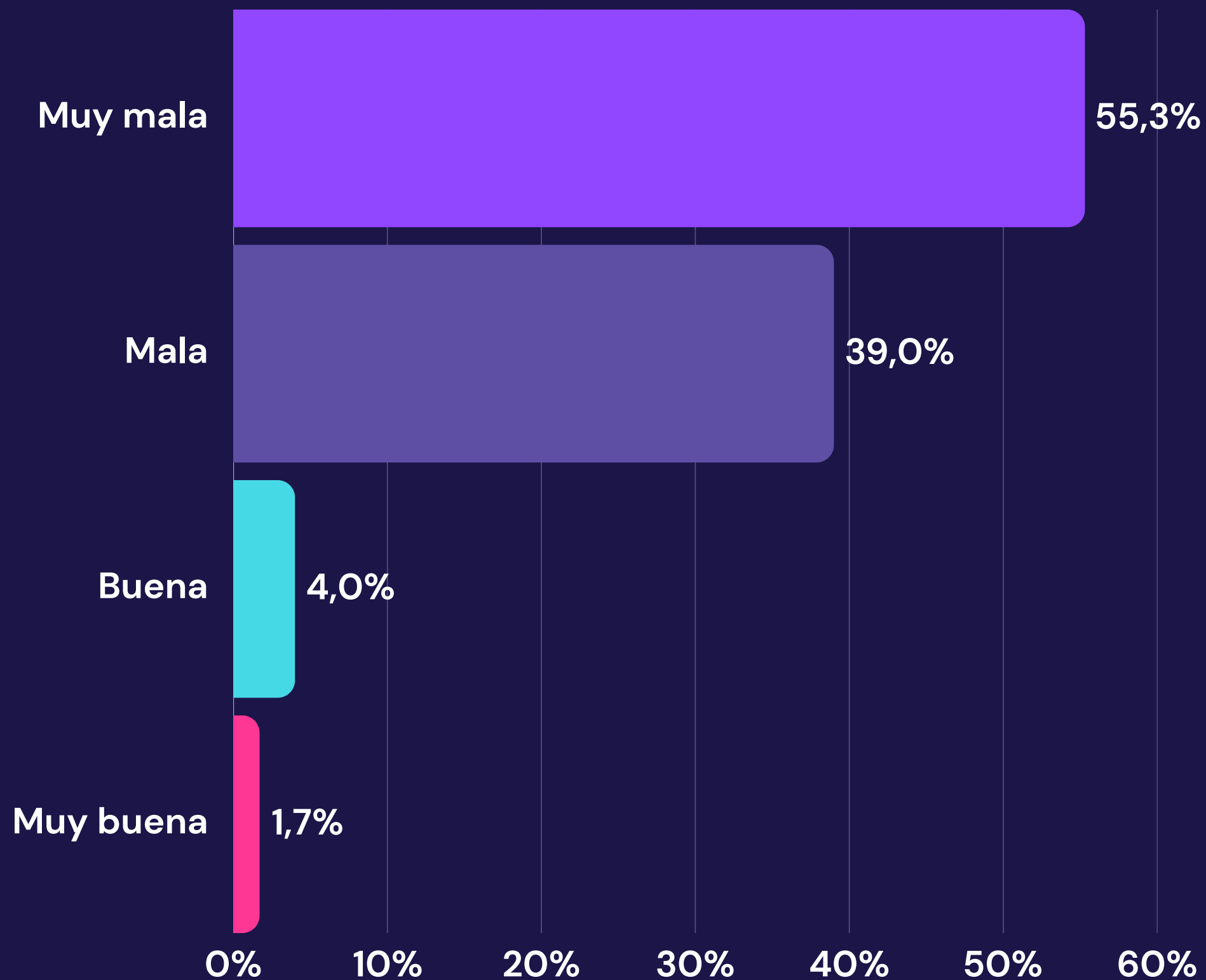
n= casos válidos = 400 respuestas



# VALORACIÓN SOBRE EL IMPACTO GLOBAL DE LA ZBE EN EL NEGOCIO

Según propietarios/as y encargados/as

n= casos válidos = 400 respuestas

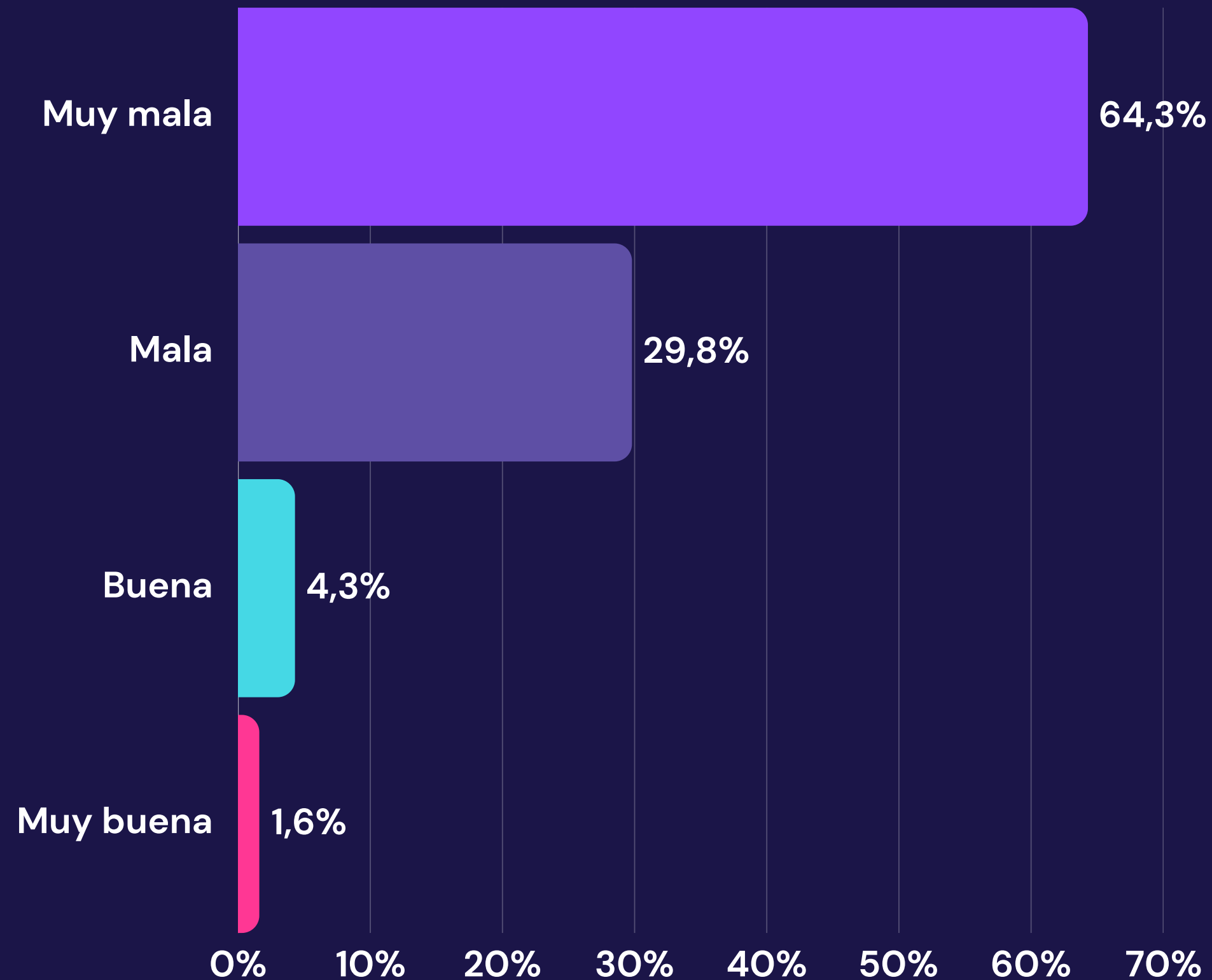


impacto global: recoge información en base a datos reales de ventas, opiniones de clientes y trabajadores.

# PREVISIÓN SOBRE EL IMPACTO GLOBAL DE LA ZBE EN EL NEGOCIO EN 2026

Según propietarios/as y encargados/as

n= casos válidos = 400 respuestas



impacto en 2026:  
previsión de los  
negocios tras dos  
meses de Zona de Bajas  
Emisiones

# DESCRIPCIÓN DE LA MUESTRA: UBICACIÓN GEOGRÁFICA

n= casos válidos = 400 respuestas



Granada Capital  
100%

# DESCRIPCIÓN DE LA MUESTRA: DISTRITOS ENCUESTADOS

n= casos válidos = 400 respuestas

ALBAICÍN  
BEIRO  
CENTRO  
CHANA  
GENIL  
NORTE  
RONDA  
ZAI DÍN

# DESCRIPCIÓN DE LA MUESTRA: ACTIVIDAD PRINCIPAL

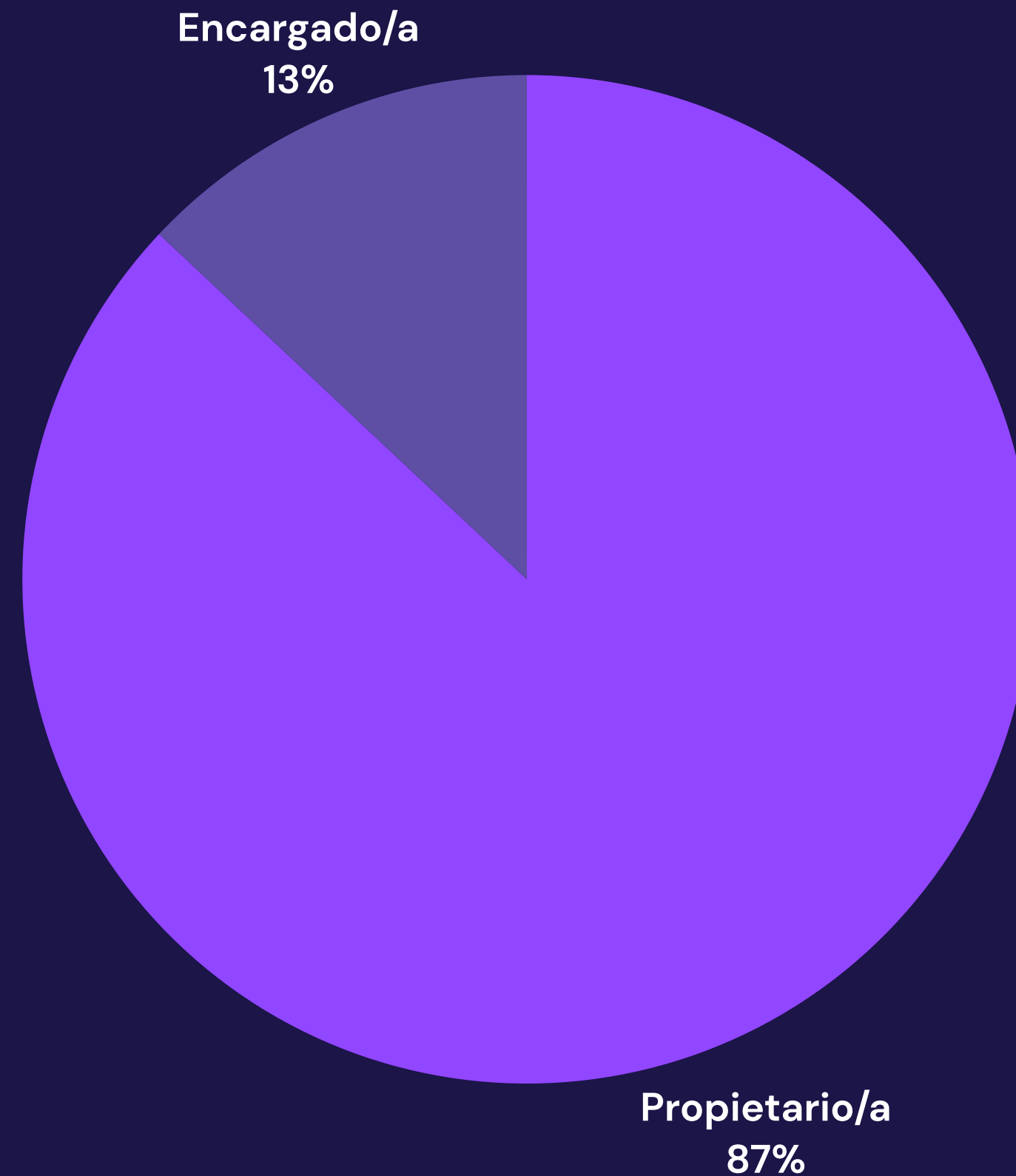
n= casos válidos = 400 respuestas



Comercio  
100%

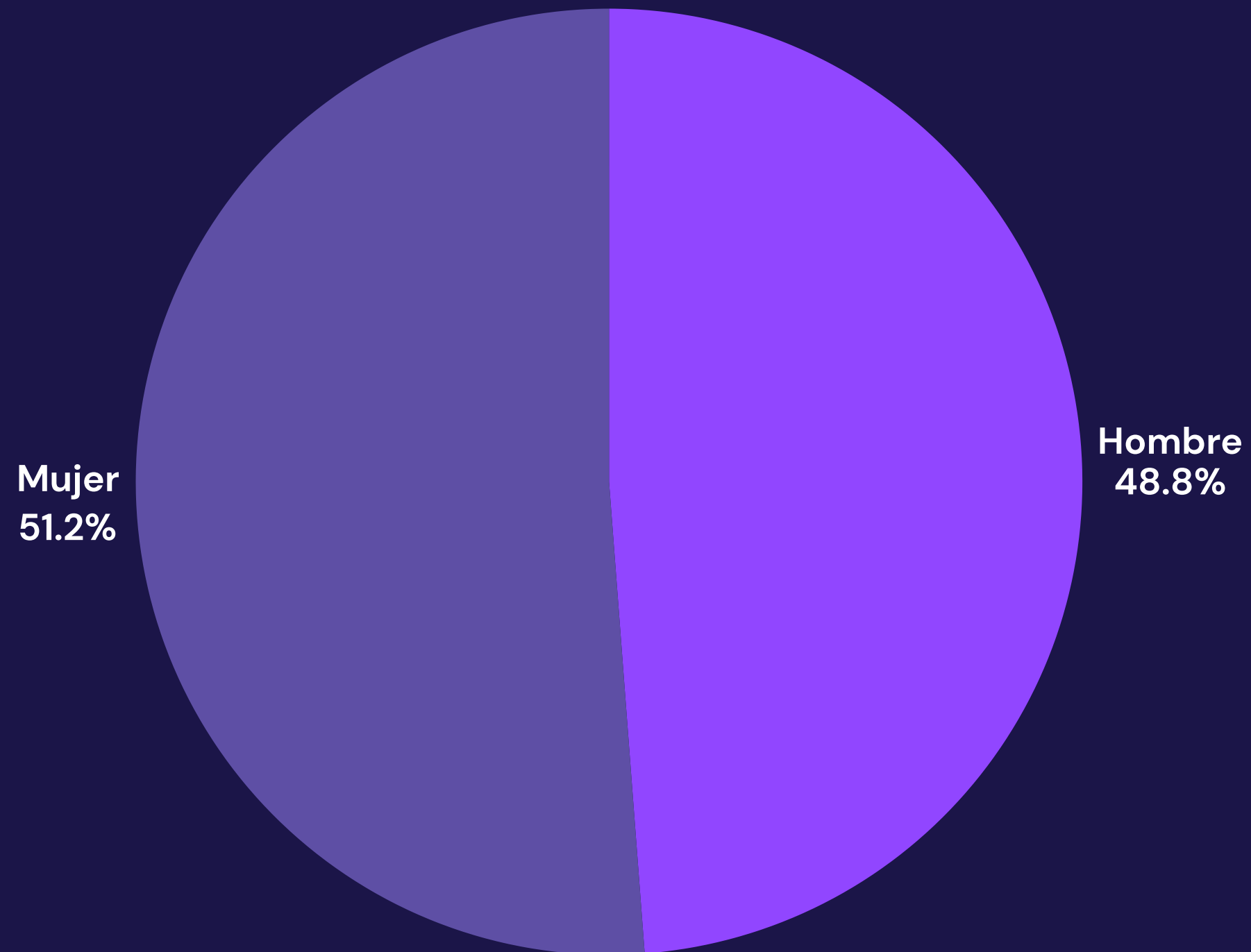
# DESCRIPCIÓN DE LA MUESTRA: CARGO

n= casos válidos = 400 respuestas



# DESCRIPCIÓN DE LA MUESTRA: SEXO

n= casos válidos = 400 respuestas



# DESCRIPCIÓN DE LA MUESTRA: EDAD MEDIA

n= casos válidos = 400 respuestas

49,44 AÑOS

# CONCLUSIÓN GENERAL

Tras dos meses de aplicación de la Zona de Bajas Emisiones en Granada, **los datos confirman que el impacto negativo detectado en los primeros diez días no solo no se ha corregido, sino que se ha consolidado y agravado.**

La ZBE, tal y como se ha implantado, está generando una **pérdida sostenida de actividad económica**, reduciendo la afluencia y **desplazando el consumo fuera del comercio de proximidad**. **Ocho de cada diez establecimientos declaran ventas más bajas** que en 2024, con una caída media que supera el 25% en los dos primeros meses de ZBE (octubre y noviembre).

Estos resultados evidencian la **urgente** necesidad de **revisar el modelo** y garantizar que la transición hacia una ciudad más sostenible **no se haga a costa del empleo, la actividad económica y la vida de los barrios de Granada**. El mensaje del sector es claro: **si el acceso se restringe sin alternativas eficaces, el consumo desaparece.**



Centro Comercial  
**ABIERTO**  
Granada

---

**MUCHAS GRACIAS**

---